

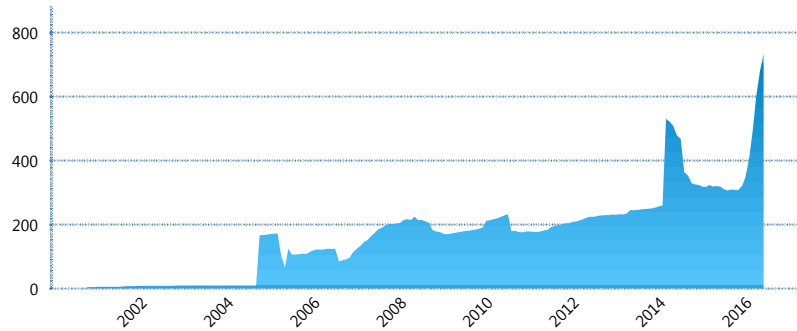
### I. INFORMACIÓN FINANCIERA

#### I) Detalles del Fondo

Detalles del Fondo	
Razón Social	Fondo Profuturo CP, S.A de C.V, Siefore
Inicio de Operaciones	03/11/2000
Tipo de Fondo	Aportación voluntaria
Clave Bolsa	PROF-CP
Activos Administrados *	734
ISIN	MX54PR3W0027
Comisión Anual	1.25%
Administrador	Profuturo G.N.P., S.A. de C.V., Afore
Director General	Lic. Arturo García Rodríguez
Presidente del Consejo	Alberto Baillères González

#### Activos Administrados \*

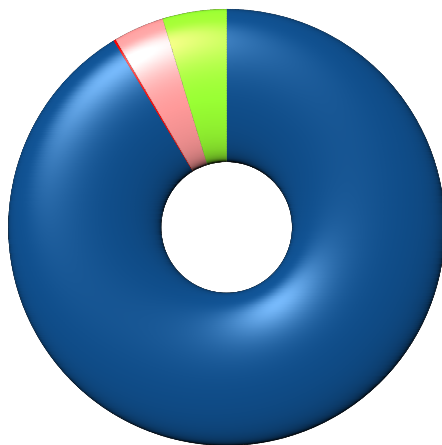
\$734



\*Cifras en millones de pesos

Contiene el efecto de fusiones, cortes transversales y transferencias por edad. Para mayor información consultar: <http://www.consar.gob.mx/factsheets/EC/ECSAR.pdf>

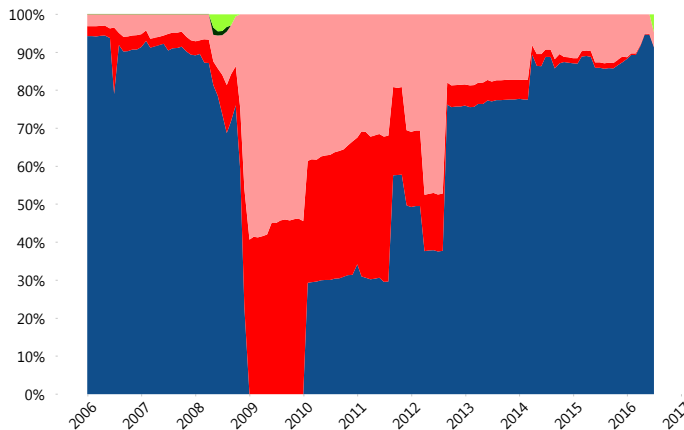
#### II) Inversiones



Deuda Gubernamental	91.35%
Deuda Internacional	0.17%
Deuda Nacional	3.76%
Renta Variable Nacional	4.72%

Tipo de Instrumento		Profuturo (SIAV)	Sistema Adicional...
Renta Variable Nacional	Renta Variable Nacional	4.72%	4.01%
	<b>Total</b>	<b>4.72%</b>	<b>4.01%</b>
Renta Variable Internacional	Renta Variable Internacional	0.00%	8.26%
	<b>Total</b>	<b>0.00%</b>	<b>8.26%</b>
Mercancías	Mercancías	0.00%	0.01%
	<b>Total</b>	<b>0.00%</b>	<b>0.01%</b>
FIBRAS	FIBRAS	0.00%	1.32%
	<b>Total</b>	<b>0.00%</b>	<b>1.32%</b>
Estructurado	Estructurados	0.00%	0.04%
	<b>Total</b>	<b>0.00%</b>	<b>0.04%</b>
Deuda Nacional	Alimentos	0.58%	0.31%
	Automotriz	0.00%	0.11%
	Banca de Desarrollo	1.39%	2.12%
	Bancario	0.32%	1.46%
	Bebidas	0.00%	0.03%
	Cemento	0.00%	0.01%
	Centros Comerciales	0.00%	0.00%
	Consumo	0.70%	0.26%
	Empresas Productivas del Estado	0.03%	3.65%
	Estados	0.00%	2.00%
	Europesos	0.00%	0.79%
	Grupos Industriales	0.71%	0.10%
	Infraestructura	0.00%	1.83%
	Otros	0.00%	0.60%
	Papel	0.00%	0.01%
	Serv. Financieros	0.00%	0.05%
	Telecom	0.00%	0.37%
	Transporte	0.00%	0.01%
	Vivienda	0.02%	2.31%
	<b>Total</b>	<b>3.76%</b>	<b>16.00%</b>
Deuda Internacional	Deuda Internacional	0.17%	0.01%
	<b>Total</b>	<b>0.17%</b>	<b>0.01%</b>
Deuda Gubernamental	BONDESD	4.73%	19.42%
	BONOS	6.26%	17.89%
	BPA182	13.16%	0.57%
	BPAS	0.00%	1.41%
	BPAT	0.00%	0.52%
	CBIC	0.00%	0.14%
	CETES	43.68%	9.90%
	REPORTO	0.00%	3.87%
	UDIBONO	23.53%	16.48%
	UMS	0.00%	0.14%
<b>Total</b>	<b>91.35%</b>	<b>70.34%</b>	
<b>Total</b>	<b>100.00%</b>	<b>100.00%</b>	

#### Evolución de Inversiones



Deuda Gubernamental	Renta Variable Nacional
Deuda Internacional	
Deuda Nacional	
Renta Variable Internacional	

\*\*Considera las inversiones de todo el grupo de SIEFORES Adicionales  
Cifras al cierre de junio de 2016

### III) Desempeño

#### Rendimiento Bolsa

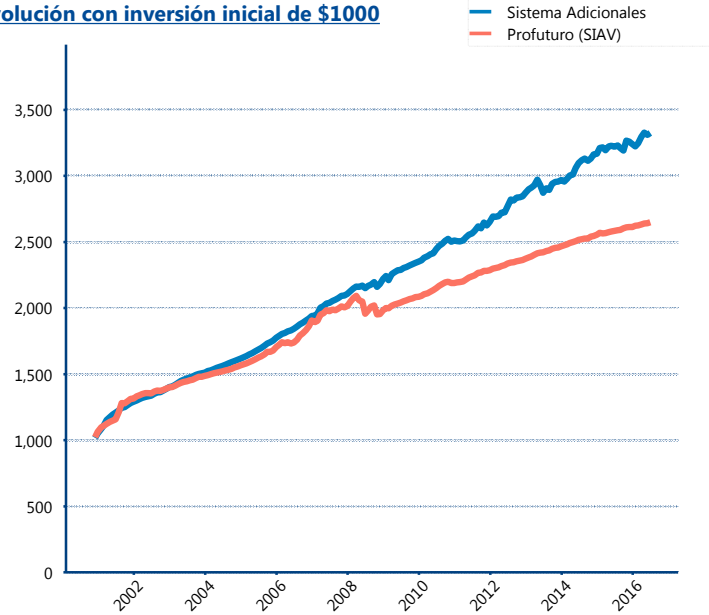
Tipo	Profuturo (SIAV)	Sistema Adicionales
1 año	2.55%	3.85%
2 años	2.63%	3.73%
3 años	3.01%	4.87%
5 años	3.39%	5.34%

#### Indicador de Rendimiento Neto

N/A

Promedio Simple	%
Promedio Ponderado	0.00 %

#### Evolución con inversión inicial de \$1000



Construido con el precio de la Siefore registrado en la Bolsa Mexicana de Valores

### IV) Medidas de sensibilidad y riesgos

#### Evolución del Plazo Promedio Ponderado

